

IDENTIFICATION DU POULAIN

Sexe, robe

SEXE : Mâle Femelle

ROBE : Noir, Noir pangaré, Bai, Isabelle, Souris, Alezan, Alezan brûlé, Palomino, Gris, Crème, Aubère, Rouan, Louvet :

.....

Transpondeur et graphique









TRANSPONDEUR (coller étiquette ou N° si déjà pucé) :

Nom du vétérinaire, Tampon et signature :

Date :

Lieu :

Toutes les marques sur la tête, le corps ou les membres doivent être dessinées en rouge à l'aide d'un stylo bille.

	Epis : les localiser par une petite croix		Epis pennés : sont représentés par une petite ligne sinueuse dans le sens de la pennure
	Quelques poils : quelques petits traits divergents		
	Marque simple : en dessiner le contour (en-tête et liste)		Marque bordée : faire un double contour
	Marque mélangée : faire quelques stries obliques dans le dessin		Ladre : le dessiner et le charger de rouge
	Cicatrices ou marques acquises : les localiser par une petite flèche		

